

Digitale Lean Power

einfach, skalierbar und nachhaltig

► Unsere Vision:

Nachhaltige Produktivität durch unsere Lean-Expertise in Verbindung mit einer digitalen Präzision.



► Unsere Mission:

Wir befähigen Unternehmen zu einer nachhaltigen Verbesserungskultur durch Digitalisierung bewährter Lean Methoden.

Lean Placement
Hermann-Jacobs-Straße 1
33142 Büren Germany
T: +49 2951 9689040
M: +49 178 8960361
plattmann@lean-placement.com
www.lean-placement.com

► Digital denken - Lean handeln

In einer immer komplexeren Fertigungs- und Prozesslandschaft zählt vor allem **Transparenz und Handlungsfähigkeit**.

Mit unserer neuen App-Suite bringen wir Ihre Daten, Prozesse und Mitarbeiter auf eine intuitive Plattform – damit Sie schneller reagieren, besser steuern und kontinuierlich optimieren können.

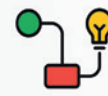
► Unsere neuen Apps auf einem Blick



Quali-Matrix



Lean Assessment



Problem Lösung



Audit

Digitale Umsetzung klassischer Lean-Tools

- » einfach
- » intuitiv
- » praxisnah
- » sofort einsetzbar

Beratung & Software aus einer Hand

- » ganzheitlich
- » effizient
- » ergebnisorientiert messbar

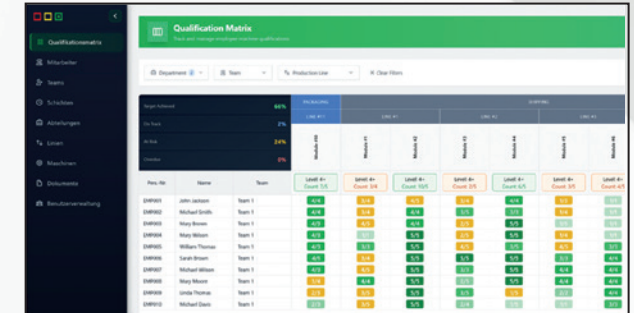
► Unser USP

- » Digitale Lean Methoden zukunftsorientiert
- » Kundenspezifisch – exakt so, wie Ihr Prozess es braucht verfügbar
- » Schnell & flexibel skalierbar
- » Ohne komplexe IT-Integration anwendbar
- » Echtzeitdaten für fundierte, nachhaltige Entscheidungen verwendbar



Qualifikationsmatrix

Kompetenzen sichern – Qualifikationen sichtbar machen



		Produktion		Montage		Instandhaltung		Forschung & Entwicklung		Management	
		Level 1	Level 2	Level 1	Level 2	Level 1	Level 2	Level 1	Level 2	Level 1	Level 2
Person	Name										
EMP001	John Doe	Team 1	100%	100%	100%	100%	100%	100%	100%	100%	100%
EMP002	Michael Smith	Team 1	100%	100%	100%	100%	100%	100%	100%	100%	100%
EMP003	Emily Brown	Team 1	100%	100%	100%	100%	100%	100%	100%	100%	100%
EMP004	Mark Wilson	Team 1	100%	100%	100%	100%	100%	100%	100%	100%	100%
EMP005	William Thomas	Team 1	100%	100%	100%	100%	100%	100%	100%	100%	100%
EMP006	David Green	Team 1	100%	100%	100%	100%	100%	100%	100%	100%	100%
EMP007	Michael Johnson	Team 1	100%	100%	100%	100%	100%	100%	100%	100%	100%
EMP008	Emily Moore	Team 1	100%	100%	100%	100%	100%	100%	100%	100%	100%
EMP009	David Thomas	Team 1	100%	100%	100%	100%	100%	100%	100%	100%	100%
EMP010	Michael Davis	Team 1	100%	100%	100%	100%	100%	100%	100%	100%	100%

► Nutzen für Ihr Unternehmen

- » Flexibel an individuelle Kundenbedürfnisse anpassbar
- » Alle Qualifikationen auf einen Blick erfassbar
- » Terminierte Ziele je Mitarbeiter und deren Fähigkeiten erkennbar
- » SOLL-/IST-Abweichungen sofort sichtbar
- » Anwendung in allen Sprachen verfügbar
- » Faire und anforderungsgerechte Entlohnung erkennbar

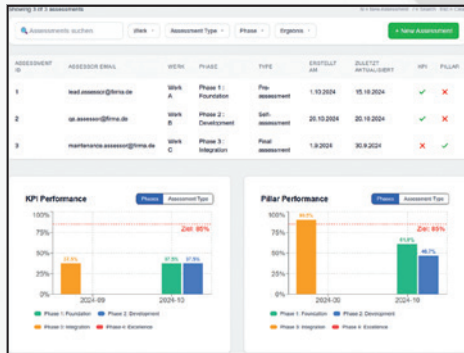
► Funktionen der Qualifikationsmatrix

- » Qualifikationsmatrix mit Ampelsystem
- » Fortschrittskontrolle durch Kennzahlen
- » Standardisierte Trainingsmodule
- » Qualifikationsdefizite
- » Trainingsplan inkl. Terminüberwachung
- » Report als PDF- oder Excel-File



Lean Assessment

Lean-Reifegrad messen – Verbesserungen gezielt voranbringen

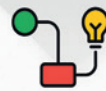


► Nutzen für Ihr Unternehmen

- » Lean-Reifegrad für Werke, Bereiche und Linien messbar
- » Maßnahmen direkt aus Ergebnissen ableitbar
- » Fortschritt zwischen Phasen & Standorten transparent
- » Abweichungen, Risiken & Potenziale früh erkennbar
- » Einheitliche Bewertungslogik statt subjektiver Einschätzung

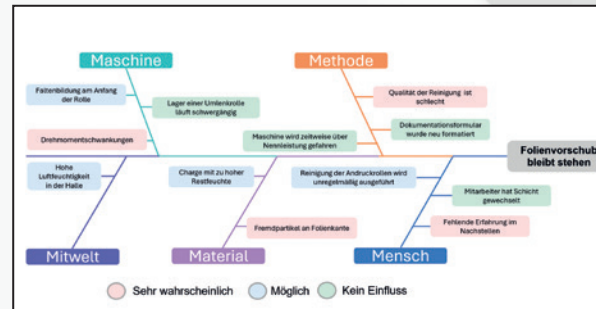
► Funktionen des Lean Assessments

- » KPI's- & Säulen-Performance
- » Zeitbasierte KPI- und Performance-Charts
- » Flexibles Phasenmodell
z. B.: 1-4 (Foundation → Excellence)
- » Export als PDF, Report oder Präsentationsform
- » Maßnahmen-Tracking & Follow-Up



Problemlösung

Ursachen verstehen – Lösungen nachhaltig verankern



► Nutzen für Ihr Unternehmen

- » Problemursache schnell identifizierbar
- » Lösungen nachhaltig vs. ad hoc Maßnahmen
- » Zusammenarbeit aller Hierarchieebenen
- » Klarer Prozessfluss:
Problem → Ursache → Wirkung → Maßnahme
- » Transparentes Maßnahmentracking und Verantwortlichkeiten
- » Schnelle Reproduzierbarkeit durch Standards & Vorlagen

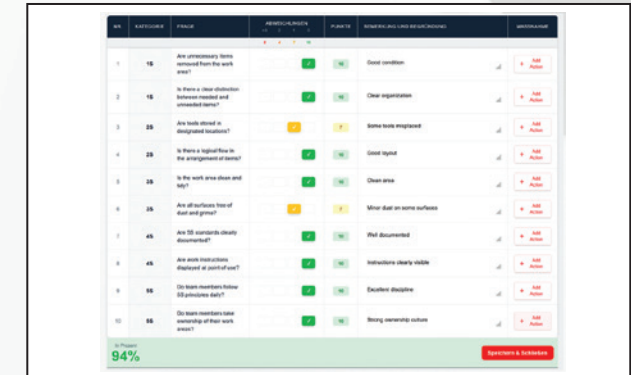
► Funktionen der Problemlösung

- » Digitaler Problemlösungsprozess (z. B. A4 / A3)
- » Visuelle Darstellung durch Ishikawa Diagramme
- » Maßnahmenplanung mit Verantwortlichen & Fristen
- » Problemhistorie & Wissensdatenbank
- » Export für Shopfloor-Meetings & Präsentationen



Audits (5S, Safety etc.)

Standards sichern – Stabilität nachhaltig verbessern



The screenshot shows the 'Audits' section of the software. It features a table with columns for Audit ID, Auditor, Phase, Audit Type, Audit Date, Audit Result, and Audit Status. The table lists various audit items with their corresponding results and status. At the bottom, a summary bar shows an overall score of 94% and a 'Speichern & Schließen' (Save & Close) button.

► Nutzen für Ihr Unternehmen

- » Standards nachhaltig sichern & Abweichungen sichtbar machen
- » Audit-Ergebnisse zentral & revisionssicher dokumentiert
- » Verbesserungsmaßnahmen direkt aus Abweichungen ableitbar
- » Regelkreise stärken → Routine statt Zufall
- » Transparenz über 5S-Level, Anlagenzustand & Prozessstabilität
- » Ideal für interne Audits, ISO, Safety & TPM-Checks

► Funktionen der Audits

- » z. B. 5S-Bewertung & Safety-Rundgänge digital geführt
- » Automatisierte Ergebnisberichte & Audit-Dokumentation
- » Maßnahmen- & Eskalationsworkflow integriert
- » KPI-Dashboards für Trends & Wiederholgenauigkeit
- » Mehrere Audit-Typen konfigurierbar (5S / Safety / GEMBA etc.)